Bezodkapové spojky

PLT1

Ploché čelo • ocelové provedení

TECHNICKÉ PROVEDENÍ

ISO 16028 pro DN06 až DN30 dle katalogu DNP.
Ploché čelo, zajištění radiálními kuličkami.
Materiál: ocel.
Povrch: Zn-Fe (Cr III).
Závity: BSP, NPT a SAE.
Standardní těsnění: NBR.
Pracovní teplota: -25 až +100 °C.
Volitelná těsnění: FKM, FFKM, EPDM a další.
Pracovní tlak: 150-300 bar dle velikosti.
Spojování se zbytkovým tlakem není dovoleno.



PARAMETRY PODLE VELIKOSTI

Tlaky v tabulce jsou v MPa jako v originále. 1 MPa = 10 bar.

DNP	BG	ISO	[mm]	Max. pracovní tlak [MPa]	Jmenovitý průtok [l/min]	Max. průtok [l/min]	Min. tlak při porušení vsuvka [MPa]	Min. tlak při porušení objímka [MPa]	Min. tlak při porušení spojeno [MPa]	Únik kapaliny [cm³]
06	1	6.3	6	30	12	24	180	120	140	0.008
13	2	10	8.6	25	23	46	160	100	160	0.010
20	3	12.5	10.7	25	45	90	150	110	190	0.012
25	4	19	14.8	25	100	200	140	110	140	0.020
30	5	25	17.6	25	189	280	130	100	140	0.030
35	6	31.5	26	20	260	520	80	110	80	0.040
39	7	38	30	20	379	700	120	110	110	0.050
50	8	51	40.6	15	757	1000	70	65	65	0.100

PRŮTOK A TLAKOVÁ ZTRÁTA

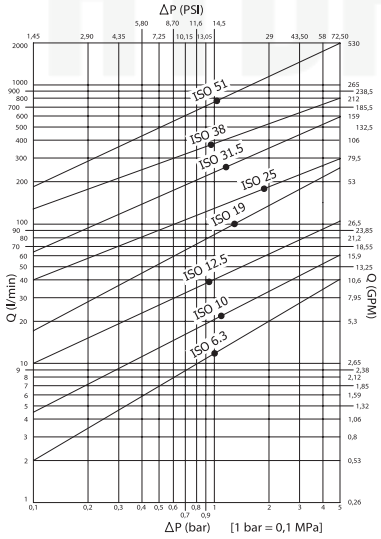

Jak číst tabulku

DNP, BG a ISO označují velikost spojky. Připojovací závit je v rozměrové tabulce.

Jmenovitý a maximální průtok jsou dvě samostatné hodnoty. Tlakovou ztrátu při daném průtoku odečtete z křivky velikosti.

Pro provoz platí max. pracovní tlak. Minimální tlak při porušení je uveden zvlášť pro vsuvku, objímku a spojený pár.

Pro PLT1 DN50 uvádí DNP jako protikus vsuvku PLK4 DN50.

Zdroj DNP Catalogue 2023, str. 128-133.

Hydrotruck s.r.o.
Tovačovská 3457/4a, 750 02 Přerov
Česká republika

www.hydrotruck.cz
info@hydrotruck.cz
poptavky@hydrotruck.cz

PLT1

PLT1 DN06 - BG 1 - ISO 6.3

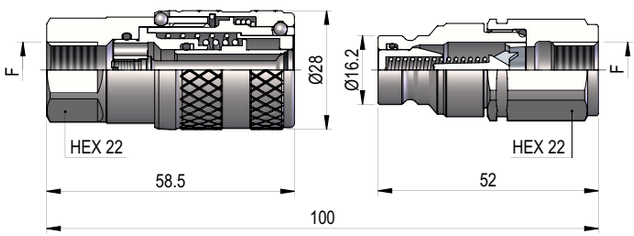

THREADS	F	STANDARD	FEMMINA - FEMALE - MUFFE - FEMELLE			MASCHIO - MALE - STECKER - MALE		
			COD. F	Weight (g)	Packaging (pcs)	COD. M	Weight (g)	Packaging (pcs)
IG 1	BSP 1/4"	DIN 3852-2	PLT1.0606.002	181	100	PLT1.0606.003	96	200
	NPT 1/4"	ANSI B1.20.1	PLT1.0606.012	181	100	PLT1.0606.013	96	200

PLT1 DN13 - BG 2 - ISO 10

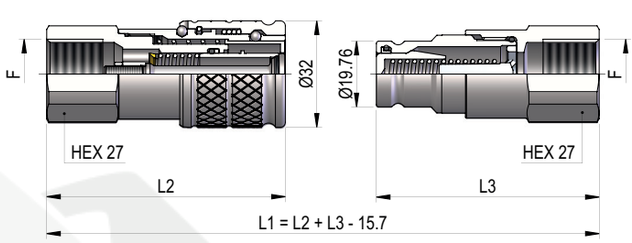

THREADS	L2	L3	F	STANDARD	FEMMINA - FEMALE - MUFFE - FEMELLE			MASCHIO - MALE - STECKER - MALE		
					COD. F	Weight (g)	Packaging (pcs)	COD. M	Weight (g)	Packaging (pcs)
IG 1	67.3	63.5	BSP 3/8"	DIN 3852-2	PLT1.1310.002	256	60	PLT1.1310.003	156	76
	67.3	63.5	NPT 3/8"	ANSI B1.20.1	PLT1.1310.012	259	60	PLT1.1310.013	159	76
	72.3	67.5	BSP 1/2"	DIN 3852-2	PLT1.1313.002	253	60	PLT1.1313.003	151	76
	72.3	67.5	NPT 1/2"	ANSI B1.20.1	PLT1.1313.012	256	60	PLT1.1313.013	154	76

PLT1 DN20 - BG 3 - ISO 12.5

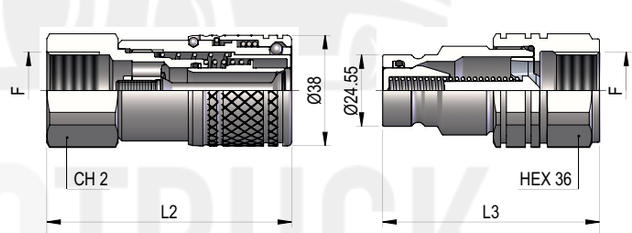

THREADS	CH2	L2	L3	F	STANDARD	FEMMINA - FEMALE - MUFFE - FEMELLE			MASCHIO - MALE - STECKER - MALE		
						COD. F	Weight (g)	Packaging (pcs)	COD. M	Weight (g)	Packaging (pcs)
IG 1	32	78.5	72.5	BSP 1/2"	DIN 3852-2	PLT1.2013.002	413	35	PLT1.2013.003	305	42
	32	78.5	74	NPT 1/2"	ANSI B1.20.1	PLT1.2013.012	408	35	PLT1.2013.013	314	42
	36	84	74.5	BSP 3/4"	DIN 3852-2	PLT1.2019.002	445	35	PLT1.2019.003	282	42
	36	84	74.8	NPT 3/4"	ANSI B1.20.1	PLT1.2019.012	451	35	PLT1.2019.013	290	42

THREADS

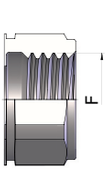

IG 1

F = připojovací závit • COD. F = kód objímky (samice) • COD. M = kód vsuvky (samec).
L1, L2, L3, L4 a ØT = kóty výkresu • HEX / CH = rozměr klíče • IG = provedení závitu.
Weight = hmotnost [g] • Packaging = balení výrobce [ks] • Standard = norma závitu.

HYDROTRUCK
Hydrotruck s.r.o.
Tovačovská 3457/4a, 750 02 Přerov
Česká republika
www.hydrotruck.cz
info@hydrotruck.cz
poptavky@hydrotruck.cz

PLT1

PLT1 DN25 - BG 4 - ISO 19

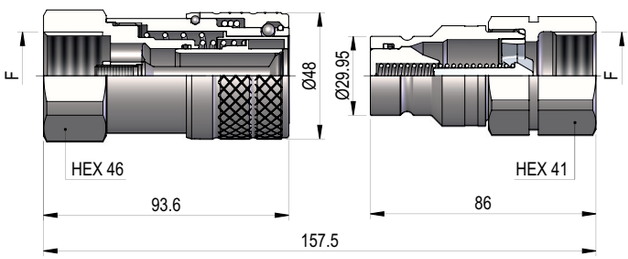

THREADS	F	STANDARD	FEMMINA - FEMALE - MUFFE - FEMELLE			MASCHIO - MALE - STECKER - MALE		
			COD. F	Weight (g)	Packaging (pcs)	COD. M	Weight (g)	Packaging (pcs)
IG 1	BSP 3/4"	DIN 3852-2	PLT1.2519.002	850	23	PLT1.2519.003	478	30
	NPT 3/4"	ANSI B1.20.1	PLT1.2519.012	857	23	PLT1.2519.013	485	30
	BSP 1"	DIN 3852-2	PLT1.2525.002	789	23	PLT1.2525.003	423	30
	NPT 1"	ANSI B1.20.1	PLT1.2525.012	801	23	PLT1.2525.013	435	30

PLT1 DN30 - BG 5 - ISO 25

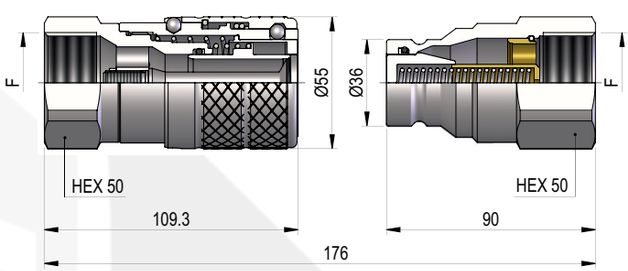

THREADS	F	STANDARD	FEMMINA - FEMALE - MUFFE - FEMELLE			MASCHIO - MALE - STECKER - MALE		
			COD. F	Weight (g)	Packaging (pcs)	COD. M	Weight (g)	Packaging (pcs)
IG 1	BSP 1"¼	DIN 3852-2	PLT1.3031.002	1139	7	PLT1.3031.003	648	20
	NPT 1"¼	ANSI B1.20.1	PLT1.3031.012	1162	7	PLT1.3031.013	661	20

PLT1 DN35 - BG 6 - ISO 31.5

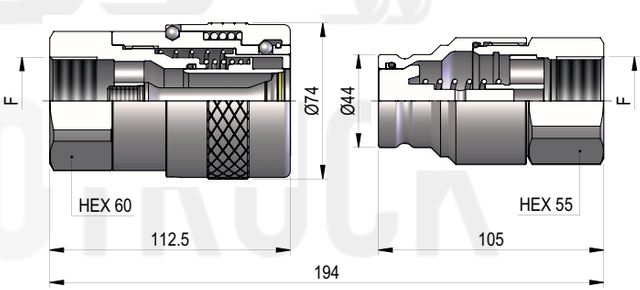

THREADS	F	STANDARD	FEMMINA - FEMALE - MUFFE - FEMELLE			MASCHIO - MALE - STECKER - MALE		
			COD. F	Weight (g)	Packaging (pcs)	COD. M	Weight (g)	Packaging (pcs)
IG 1	BSP 1"¼	DIN 3852-2	PLT1.3531.002	2376	5	PLT1.3531.003	1117	10
	NPT 1"¼	ANSI B1.20.1	PLT1.3531.012	2400	5	PLT1.3531.013	1130	10
IG 2	1"5/8-12 UN 2B	SAE J 1926-1	PLT1.3541.032	2388	5	PLT1.3541.033	1120	10

THREADS

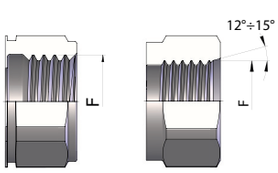

IG 1 IG 2

F = připojovací závit • COD. F = kód objímky (samice) • COD. M = kód vsuvky (samec).
L1, L2, L3, L4 a ØT = kóty výkresu • HEX / CH = rozměr klíče • IG = provedení závitu.
Weight = hmotnost [g] • Packaging = balení výrobce [ks] • Standard = norma závitu.

HYDROTRUCK
Hydrotruck s.r.o.
Tovačovská 3457/4a, 750 02 Přerov
Česká republika
www.hydrotruck.cz
info@hydrotruck.cz
poptavky@hydrotruck.cz

PLT1

PLT1 DN39 - BG 7 - ISO 38

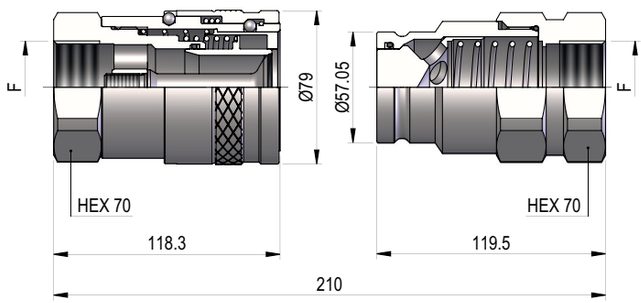

THREADS	F	STANDARD	FEMMINA - FEMALE - MUFFE - FEMELLE			MASCHIO - MALE - STECKER - MALE		
			COD. F	Weight (g)	Packaging (pcs)	COD. M	Weight (g)	Packaging (pcs)
IG 1	BSP 1"½	DIN 3852-2	PLT1.3939.002	2703	5	PLT1.3939.003	1879	10
	NPT 1"½	ANSI B1.20.1	PLT1.3939.012	2718	5	PLT1.3939.013	1893	10
IG 2	1"7/8-12 UN 2B	SAE J 1926-1	PLT1.3947.032	2680	5	PLT1.3947.033	1840	10

PLT1 DN50 - BG 8 - ISO 51

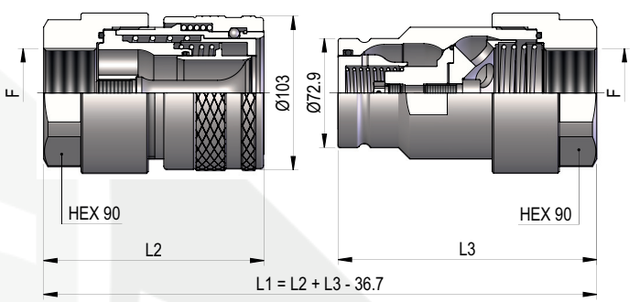

THREADS	L2	L3	F	STANDARD	FEMMINA - FEMALE - MUFFE - FEMELLE			MASCHIO - MALE - STECKER - MALE		
					COD. F	Weight (g)	Packaging (pcs)	COD. M	Weight (g)	Packaging (pcs)
IG 1	147.4	173	BSP 2"	DIN 3852-2	PLT1.5051.112	6015	5	See PLK4 DN50		
	147.4	173	NPT 2"	ANSI B1.20.1	PLT1.5051.012	6045	5	See PLK4 DN50		
IG 2	147.4	173	2"½-12 UN 2B	SAE J 1926-1	PLT1.5063.032	5895	5	See PLK4 DN50		
IG 4	157.4	183	API 2"	API 5B	PLT1.5051.062	6520	5	See PLK4 DN50		

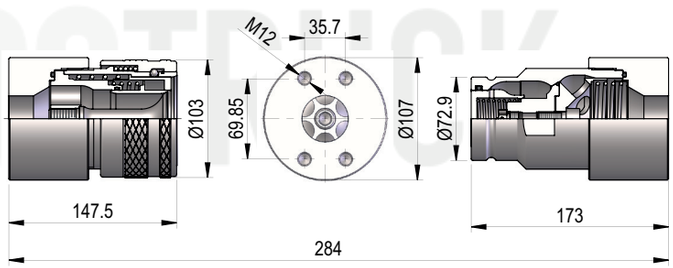

F	STANDARD	FEMMINA - FEMALE - MUFFE - FEMELLE			MASCHIO - MALE - STECKER - MALE		
		COD. F	Weight (g)	Packaging (pcs)	COD. M	Weight (g)	Packaging (pcs)
1"½	SAE 3000	PLT1.5051.002	6440	5	See PLK4 DN50		

THREADS

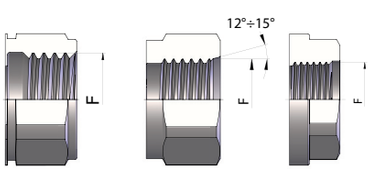

IG 1 IG 2 IG 4

F = připojovací závit • COD. F = kód objímky (samice) • COD. M = kód vsuvky (samec).
L1, L2, L3, L4 a ØT = kóty výkresu • HEX / CH = rozměr klíče • IG = provedení závitu.
Weight = hmotnost [g] • Packaging = balení výrobce [ks] • Standard = norma závitu.

HYDROTRUCK
Hydrotruck s.r.o.
Tovačovská 3457/4a, 750 02 Přerov
Česká republika
www.hydrotruck.cz
info@hydrotruck.cz
poptavky@hydrotruck.cz

PLT1 - ACCESSORI / ACCESSORIES / ZUBEHÖR / ACCESSOIRES

PLASTIC CAPS

NOMINAL SIZE			FEMALE DUST CAP					MALE DUST CAP					COLOR	MATERIAL
				Dimensions			Weight		Dimensions			Weight		
DNP	BG	ISO	COD. F	D	L	D1	(g)	COD. M	D	L	D1	(g)		
06	1	6.3	SPLT.06002	32.5	200	20	16	SPLT.06003	26	200	20	13		PVC
13	2	10	SPLT.13002	37	200	26	21	SPLT.13003	27.5	200	26	15		PVC
20	3	12.5	SPLT.20002	43	200	31.5	29	SPLT.20003	35	200	31.5	26		PVC
25	4	19	SPLT.25002	53.5	265	35	51	SPLT.25003	43	265	35	41		PVC

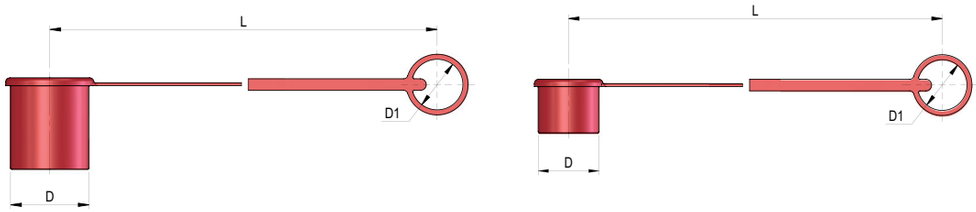

NOMINAL SIZE			FEMALE DUST CAP					MALE DUST CAP					COLOR	MATERIAL
				Dimensions			Weight		Dimensions			Weight		
DNP	BG	ISO	COD. F	D	L	D1	(g)	COD. M	D	L	D1	(g)		
30	5	25	SPLT.30002	62	280	48	75	SPLT.30003	51	270	48	60		PVC

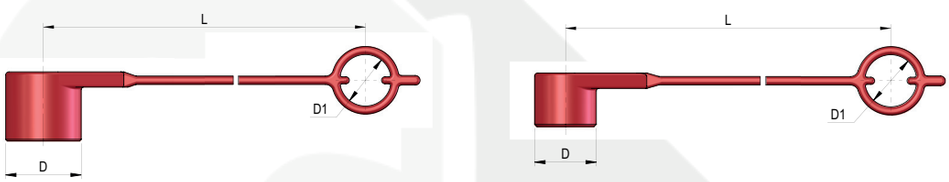

METAL CAPS

NOMINAL SIZE			FEMALE DUST CAP					MALE DUST CAP					MATERIAL
				Dimensions			Weight		Dimensions			Weight	
DNP	BG	ISO	COD. F	D	L	D1	(g)	COD. M	D	L	D1	(g)	
06	1	6.3	SPLT.06202	35	200	32	41	SPLT.06203	25	200	32	28	Aluminum
13	2	10	SPLT.13202	40	200	32	48	SPLT.13203	30	200	32	39	Aluminum
20	3	12.5	SPLT.20202	45	200	32	53	SPLT.20203	32	200	32	40	Aluminum
25	4	19	SPLT.25202	55	275	47.5	74	SPLT.25203	40	275	47.5	66	Aluminum
30	5	25	SPLT.30202	65	275	47.5	126	SPLT.30203	45	275	47.5	71	Aluminum
35	6	31.5	SPLT.35202*	-	-	-	-	SPLT.35203*	-	-	-	-	Aluminum
39	7	38	SPLT.39202	90	275	47.5	207	SPLT.39203	68	275	47.5	155	Aluminum
50	8	51	SPLT.50202	114	275	47.5	360	See PLK4 DN50					Aluminum

*REALIZZATI SU RICHIESTA DEL CLIENTE
*AVAILABLE ON REQUEST
*AUF ANFRAGE LIEFERBAR
*DISPONIBLES SUR DEMANDE

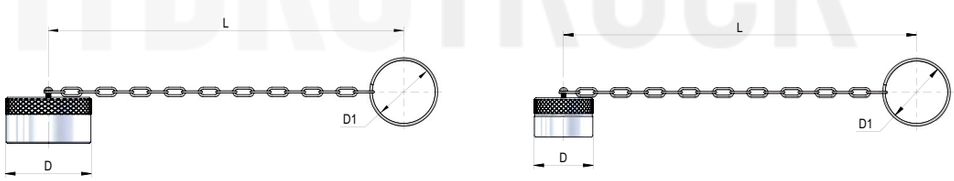

Plastic caps = plastové krytky • Metal caps = kovové krytky.
Female dust cap = krytka objímky • Male dust cap = krytka vsuvky.
Dimensions = rozměry • Weight = hmotnost • Color = barva • Material = materiál.

HYDROTRUCK
Hydrotruck s.r.o.
Tovačovská 3457/4a, 750 02 Přerov
Česká republika
www.hydrotruck.cz
info@hydrotruck.cz
poptavky@hydrotruck.cz

ACCESSORI / ACCESSORIES / ZUBEHÖR / ACCESSOIRES - PLT1

AUTOMATIC CAPS

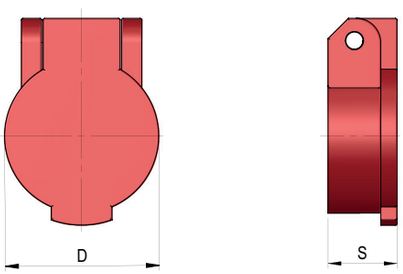

NOMINAL SIZE			AUTOMATIC FEMALE CAP				COLOR	MATERIAL
				Dimensions		Weight		
DNP	BG	ISO	COD. F	D	S	(g)		
13	2	10	SPLT.13302	38	17	17		Nylon
13	2	10	SPLT.13342	38	17	17		Nylon
20	3	12.5	SPPV.13302	46	18.5	24		Nylon
20	3	12.5	SPPV.13312	46	18.5	24		Nylon
20	3	12.5	SPPV.13322	46	18.5	24		Nylon
20	3	12.5	SPPV.13332	46	18.5	24		Nylon
20	3	12.5	SPPV.13342	46	18.5	24		Nylon

SPARE PARTS

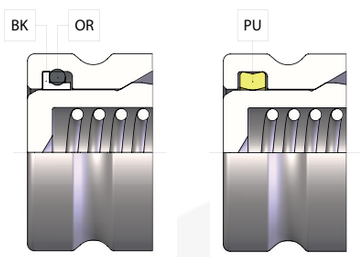

NOMINAL SIZE			MALE GASKET		MALE GASKET
DNP	BG	ISO	OR (NBR*)	BK (PTFE)	PU (POLYURETHANE)
06	1	6.3	PLT.006.120	PLT.006.130	-
13	2	10	PLT.013.120	PLT.013.130	PLK.013.210
20	3	12.5	PLT.019.120	PLT.019.130	PVT.019.210
25	4	19	PLT.025.120	PLT.025.130	PVT.025.210
30	5	25	PLT.031.120	PLT.031.130	PVT.030.210
35	6	31.5	PLS.025.120	PLT.035.130	-
39	7	38	PLT.039.120	PLT.039.130	-
50	8	51	PLK.050.120	PLK.050.130	-

*AL CODICE DELLA GUARNIZIONE IN NBR AGGIUNGERE 'E' PER EPDM O 'V' PER VITON
*TO THE NBR GASKET CODE ADD 'E' FOR EPDM OR 'V' FOR VITON
*ZU DER ARTIKELNR. DER NBR DICHTUNG GEBEN SIE 'E' FUER EPDM ODER 'V' FUER VITON AN
*AU CODE DU JOINT EN NBR JOINDRE 'E' POUR EPDM OU 'V' POUR VITON

HYDROTRUCK

Automatic caps = automatické krytky objímek • Male gasket = těsnění vsuvky.
OR = O-kroužek • BK = opěrný kroužek • PU = polyuretan • Weight = hmotnost.
Poznámka DNP k těsnění NBR: E pro EPDM, V pro Viton.

HYDROTRUCK
Hydrotruck s.r.o.
Tovačovská 3457/4a, 750 02 Přerov
Česká republika
www.hydrotruck.cz
info@hydrotruck.cz
poptavky@hydrotruck.cz